

VERDELING LEDEN Bosgroepen PER 31-12-2024



AANTAL LEDEN

In 2024 groeide ons totale ledenaantal naar **2.083**.

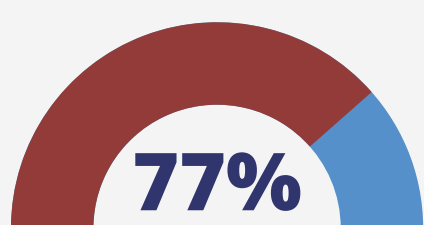
Noord-Oost NL (812)



Midden NL (647)




Zuid NL (624)



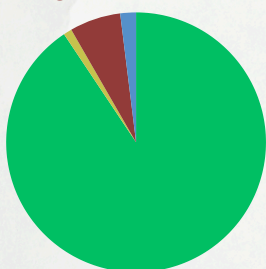
SNL-LEDEN

Het percentage leden dat in 2024 ook SNL-beheersubsidie via de Bosgroepen ontving, is ongeveer 77% (1.610 leden).



Particulier
TBO*
Gemeenten
Overig

Gemeenten
6.4%



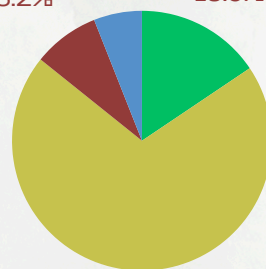
Particulier
90.6%

Verdeling ledental
naar type lid.

Particulier
TBO*
Gemeenten
Overig

Gemeenten
8.2%

Particulier
15.6%



TBO*
70.2%

Verdeling areaal bos en
natuur (ha) naar type lid.

*TBO = terreinbeherende organisatie

Areaal bos en natuur leden

Het totale areaal bos en natuur dat de leden van de Bosgroepen gezamenlijk hebben, bedraagt bijna **512.000** ha. Hiervan is ongeveer **80.000** ha particulier eigendom.

FSC / PEFC

Op 31-12-2024 vielen in totaal **77** leden onder het FSC-groeps-certificaat en **4** leden onder het PEFC-groeps-certificaat van de Unie van Bosgroepen.



Regionale Bosgroepen

Er zijn drie regionale Bosgroepen; Bosgroep Noord-Oost Nederland, Bosgroep Midden Nederland en Bosgroep Zuid Nederland. De Unie van Bosgroepen behartigt de belangen van de drie regionale Bosgroepen.

